

ESE HOSPITAL REGIONAL DE DUITAMA  
MARZO 2017

Código	CONCEPTO	Presupuesto					Reconocimientos			Recaudos			Saldo de Apropiación	Cuentas por Cobrar	
		Inicial	Traslados		Modificaciones		Definitivo	Meses Anteriores	Del Mes	Total	Meses Anteriores	Del Mes			Total
			Adición	Reducción	Adición	Reducción									
1	TOTAL INGRESOS	20.554.037.403	0	0	0	0	20.554.037.403	7.885.955.802	8.055.773.257	15.941.729.059	3.135.384.247	5.457.298.149	8.592.682.396	4.612.308.344	7.349.046.863
1.0	DISPONIBILIDAD INICIAL	0	0	0	0	0	0	0	0	0	0	0	0	0	0
1.0.01	CAJA	0	0	0	0	0	0	0	0	0	0	0	0	0	0
1.0.02	BANCOS	0	0	0	0	0	0	0	0	0	0	0	0	0	0
1.1	INGRESOS CORRIENTES	15.939.155.349	0	0	0	0	15.939.155.349	6.166.079.830	3.446.403.704	9.612.483.534	1.415.508.275	847.928.596	2.263.436.871	6.326.671.815	7.349.046.863
1.1.02	NO TRIBUTARIOS	15.939.155.349	0	0	0	0	15.939.155.349	6.166.079.830	3.446.403.704	9.612.483.534	1.415.508.275	847.928.596	2.263.436.871	6.326.671.815	7.349.046.863
1.1.02.04	OPERACIONALES	14.466.212.940	0	0	0	0	14.466.212.940	6.166.079.830	3.446.403.704	9.612.483.534	1.415.508.275	847.928.596	2.263.436.871	4.853.729.406	7.349.046.863
1.1.02.04.03	VENTA DE SERVICIOS	13.798.979.448	0	0	0	0	13.798.979.448	5.921.268.254	3.363.336.306	9.284.604.560	1.342.103.382	802.565.040	2.144.668.422	4.514.374.888	7.139.936.138
1.1.02.04.03.05	SERVICIOS DE SALUD	13.798.979.448	0	0	0	0	13.798.979.448	5.921.268.254	3.363.336.306	9.284.604.560	1.342.103.382	802.565.040	2.144.668.422	4.514.374.888	7.139.936.138
1.1.02.04.03.05.02	REGIMEN CONTRIBUTIVO	305.915.988	0	0	0	0	305.915.988	897.996.404	620.466.316	1.518.462.720	0	220.000	220.000	-1.212.546.732	1.518.242.720
1.1.02.04.03.05.02.03	REG CONTRIB NO CAPITADOS	305.915.988	0	0	0	0	305.915.988	897.996.404	620.466.316	1.518.462.720	0	220.000	220.000	-1.212.546.732	1.518.242.720
1.1.02.04.03.05.04	REGIMEN SUBSIDIADO	10.030.530.827	0	0	0	0	10.030.530.827	3.737.032.989	2.183.037.425	5.920.070.414	1.204.332.340	705.416.170	1.909.748.510	4.110.460.413	4.010.321.904
1.1.02.04.03.05.04.01	REG SUBSID CAPITADOS	674.529.355	0	0	0	0	674.529.355	147.265.355	73.983.111	221.248.466	37.156.682	73.488.537	110.645.219	453.280.889	110.803.247
1.1.02.04.03.05.04.03	REG SUBSID NO CAPITADOS	9.356.001.472	0	0	0	0	9.356.001.472	3.589.767.634	2.109.054.314	5.698.821.948	1.167.175.658	631.927.633	1.799.103.291	3.657.179.524	3.899.719.657
1.1.02.04.03.05.06	ATENCION POBRE A LA POBLACION POBRE EN LO NO CUBIERTO CON SUBSIDIO A LA DEMANDA	429.844.894	0	0	0	0	429.844.894	35.239.733	21.338.127	56.577.860	0	0	0	373.267.034	56.577.860
1.1.02.04.03.05.06.01	ATENCION POBRE CAPITADOS	0	0	0	0	0	0	0	0	0	0	0	0	0	0
1.1.02.04.03.05.06.03	ATENCION POBRE NO CAPITADOS	429.844.894	0	0	0	0	429.844.894	35.239.733	21.338.127	56.577.860	0	0	0	373.267.034	56.577.860
1.1.02.04.03.05.08	CUOTAS DE RECUPERACION	34.423.328	0	0	0	0	34.423.328	943.272	1.367.199	2.310.471	943.272	1.367.199	2.310.471	32.112.857	0
1.1.02.04.03.05.10	COPAGOS Y CUOTAS MODERADORAS	406.343.121	0	0	0	0	406.343.121	52.865.727	33.246.361	86.112.088	52.865.727	33.246.361	86.112.088	320.231.033	0
1.1.02.04.03.05.12	SEGURO OBLIGATORIO DE ACCIDENTES DE TRANSITO SOAT	622.301.086	0	0	0	0	622.301.086	272.673.949	97.644.496	370.318.445	0	0	0	251.982.641	370.318.445
1.1.02.04.03.05.14.01	FONDO DE SOLIDARIDAD Y GARANTIAS	0	0	0	0	0	0	32.071.448	16.047.784	48.119.232	0	0	0	-48.119.232	48.119.232
1.1.02.04.03.05.14.03	EVENTOS CATASTROFICOS Y ACCIDENTES DE TRANSITO ECAT	0	0	0	0	0	0	0	0	0	0	0	0	0	0
1.1.02.04.03.05.16	PLAN DE INTERVENCIONES COLECTIVAS (PIC)	58.446.687	0	0	0	0	58.446.687	0	0	0	0	0	0	58.446.687	0
1.1.02.04.03.05.18	REGIMENES ESPECIALES	951.950.899	0	0	0	0	951.950.899	361.082.736	214.561.594	575.644.330	0	0	0	376.306.569	575.644.330
1.1.02.04.03.05.98	OTROS SERVICIOS DE SALUD	959.222.618	0	0	0	0	959.222.618	531.361.996	175.627.004	706.989.000	83.962.043	62.315.310	146.277.353	252.233.618	560.711.647
1.1.02.04.03.05.98.05	INSTITUCIONES PRESTADORAS DE SERVICIOS DE SALUD IPS	123.742.426	0	0	0	0	123.742.426	201.944.472	133.513.435	335.457.907	0	0	0	-211.715.481	335.457.907
1.1.02.04.03.05.98.07	PARTICULARES	525.931.881	0	0	0	0	525.931.881	220.925.538	-37.375.990	183.549.548	83.962.043	47.591.764	131.553.807	342.382.333	51.995.741
1.1.02.04.03.05.98.11	ENTES TERRITORIALES	4.104.475	0	0	0	0	4.104.475	3.560.804	0	3.560.804	0	0	0	543.671	3.560.804
1.1.02.04.03.05.98.98	OTROS SERVICIOS DE SALUD NO ESPECIFICADOS	305.443.836	0	0	0	0	305.443.836	104.931.182	79.489.559	184.420.741	0	14.723.546	14.723.546	121.023.095	169.697.196
1.1.02.05	APORTES	1.472.942.409	0	0	0	0	1.472.942.409	0	0	0	0	0	0	1.472.942.409	0
1.1.02.05.01	Aportes Patronales	1.472.942.409	0	0	0	0	1.472.942.409	0	0	0	0	0	0	1,472,942,409	0
1.1.02.05.05	APORTES DE OTRAS ENTIDADES	0	0	0	0	0	0	0	0	0	0	0	0	0	0
1.1.02.05.05.03	DEL NIVEL DEPARTAMENTAL	0	0	0	0	0	0	0	0	0	0	0	0	0	0
1.1.02.05.05.03.01	DEL NIVEL CENTRAL DEPARTAMENTAL	0	0	0	0	0	0	0	0	0	0	0	0	0	0
1.1.02.05.05.03.01.98	OTRAS APORTES DEL NIVEL CENTRAL DEPARTAMENTAL	0	0	0	0	0	0	0	0	0	0	0	0	0	0
1.1.02.04.07	ARRENDAMIENTOS	494.886.141	0	0	0	0	494.886.141	119.047.618	58.722.369	177.769.987	10.835.340	8.541.600	19.376.940	317.116.154	158.393.047
1.1.02.04.13	APROVECHAMIENTOS	172.347.351	0	0	0	0	172.347.351	125.763.958	24.345.029	150.108.987	62.569.553	36.821.956	99.391.509	22.238.364	50.717.478
1.2	RECURSOS DE CAPITAL	4.614.882.054	0	0	0	0	4.614.882.054	1.719.875.972	4.609.369.553	6.329.245.525	1.719.875.972	4.609.369.553	6.329.245.525	-1.714.363.471	0
1.2.02	OTROS RECURSOS DE CAPITAL	4.614.882.054	0	0	0	0	4.614.882.054	1.719.875.972	4.609.369.553	6.329.245.525	1.719.875.972	4.609.369.553	6.329.245.525	-1.714.363.471	0
1.2.02.01	RECURSOS DEL BALANCE	4.614.882.054	0	0	0	0	4.614.882.054	1.717.134.091	4.605.483.516	6.322.617.607	1.717.134.091	4.605.483.516	6.322.617.607	-1.707.735.553	0
1.2.02.01.01	RECUPERACIONES DE CARTERA	4.614.882.054	0	0	0	0	4.614.882.054	1.717.134.091	4.605.483.516	6.322.617.607	1.717.134.091	4.605.483.516	6.322.617.607	-1.707.735.553	0
1.2.02.01.01.98	OTRAS RECUPERACIONES DE CARTERA	4.614.882.054	0	0	0	0	4.614.882.054	1.717.134.091	4.605.483.516	6.322.617.607	1.717.134.091	4.605.483.516	6.322.617.607	-1.707.735.553	0
	OTRAS RECUPER CARTERA SERV DE SALUD	4.614.882.054	0	0	0	0	4.614.882.054	1.501.140.832	4.558.223.205	6.059.364.037	1.501.140.832	4.558.223.205	6.059.364.037	-1.444.481.983	0
	OTRAS RECUPER CARTERA DIFERENTES A SERV DE SALUD	0	0	0	0	0	0	215.993.259	47.260.311	263.253.570	215.993.259	47.260.311	263.253.570	-263.253.570	0
1.2.02.03	RENDIMIENTOS POR OPERACIONES FINANCIERAS	0	0	0	0	0	0	2.741.881	3.886.037	6.627.918	2.741.881	3.886.037	6.627.918	-6.627.918	0
1.2.02.03.01	INTERESES	0	0	0	0	0	0	2.741.881	3.886.037	6.627.918	2.741.881	3.886.037	6.627.918	-6.627.918	0
1.2.02.03.01.01	PROVENIENTES DE RECURSOS DE LIBRE DESTINACION	0	0	0	0	0	0	2.741.881	3.886.037	6.627.918	2.741.881	3.886.037	6.627.918	-6.627.918	0
1.2.02.03.01.01.98	PROVENIENTES DE RECURSOS DE LIBRE DESTINACION	0	0	0	0	0	0	2.741.881	3.886.037	6.627.918	2.741.881	3.886.037	6.627.918	-6.627.918	0
	TOTALES	20.554.037.403	0	0	0	0	20.554.037.403	7.885.955.802	8.055.773.257	15.941.729.059	3.135.384.247	5.457.298.149	8.592.682.396	4.612.308.344	7.349.046.863




EJECUCIÓN PRESUPUESTAL DE GASTOS  
ESE HOSPITAL REGIONAL DE DUITAMA


Marzo 2017


Código	Concepto	Presupuesto					Compromisos			Pagos			Saldo de Apropriación	Licitados por Pagar	
		Inicial	Traslados		Modificaciones		Definitivo	Meses Anteriores	Del Mes	Total	Meses Anteriores	Del Mes			Total
			Adicion	Reduccion	Adicion	Reduccion									
2	GASTOS	20.854.037.403	465.000.000	465.000.000			20.854.037.403	13.122.504.960	2.205.379.780	15.327.883.745	2.395.627.877	3.188.497.034	5.594.124.911	5.228.153.983	9.743.758.929
2.1	GASTOS DE FUNCIONAMIENTO	16.320.103.381	65.000.000	65.000.000			16.320.103.381	10.985.469.778	768.468.390	11.753.938.168	2.343.628.459	2.637.232.453	4.990.866.912	4.666.165.213	6.773.077.286
2.1.01	GASTOS DE PERSONAL	13.094.529.287	5.000.000				13.099.529.287	9.805.584.500	430.150.039	10.235.734.539	2.138.151.924	2.215.818.928	4.353.967.852	2.983.794.748	5.891.786.687
2.1.01.01	SERVICIOS PERSONALES ASOCIADOS A LA NOMINA	2.011.922.149	5.000.000				2.016.922.149	468.692.944	241.204.490	709.897.434	445.329.320	264.598.114	709.897.434	1.307.024.715	
2.1.01.01.01	SUELDO DE PERSONAL DE NOMINA	1.442.852.684					1.442.852.684	370.893.648	191.831.265	562.724.913	354.938.949	207.785.964	562.724.913	879.927.771	
2.1.01.01.03	GASTOS DE REPRESENTACION	14.775.552					14.775.552	4.646.400	6.969.600	4.646.400	2.323.200	2.323.200	6.969.600	9.007.952	
2.1.01.01.05	BONIFICACION POR SERVICIOS PRESTADOS	40.153.103					40.153.103	3.953.600		3.953.600	3.953.600		3.953.600	36.199.503	
2.1.01.01.07	BONIFICACION ESPECIAL POR RECREACION	7.570.870					7.570.870	3.199.668	859.734	4.059.402	2.707.735	1.351.667	4.059.402	3.511.498	
2.1.01.01.13	HORAS EXTRAS Y DIAS FESTIVOS	245.000.323					245.000.323	57.273.875	31.797.653	89.071.528	57.273.875	31.797.653	89.071.528	155.928.796	
2.1.01.01.17	PRIMA DE NAVIDAD	128.105.937					128.105.937							128.105.937	
2.1.01.01.19	PRIMA DE SERVICIOS	59.035.332					59.035.332	1.898.555		1.898.555	1,898,555		1,898,555	156.136.777	
2.1.01.01.21	PRIMA DE VACACIONES	61.606.808					61.606.808	25.761.841	6.912.379	32.674.220	21.808.761	10.865.459	32.674.220	28.932.598	
2.1.01.01.23	PRIMA O SUBSIDIO DE ALIMENTACION	1.088.768					1.088.768							1.088.768	
2.1.01.01.33	INDEMNIZACION POR VACACIONES	4.489.081					4.489.081							4,489,081	
2.1.01.01.98	OTROS SERVICIOS PERSONALES ASOCIADOS A LA NOMINA	7.483.891	5.000.000				12.483.891	1.065.357	7.480.259	8.545.616			8,545,616	3,918,075	
2.1.01.02	SERVICIOS PERSONALES INDIRECTOS	8.426.860.682					8.426.860.682	9.035.389.951	62.652.302	9.098.042.253	1.391.320.999	1.824.954.567	3.216.275.566	328.818.409	5.881.786.687
2.1.01.02.03	HONORARIOS PROFESIONALES	172.662.017					172.662.017	127.637.336	11,500,000	139,137,336	11,596,306	21,636,412	33,222,718	33,524,681	105,914,618
2.1.01.02.06	REMUNERACION POR SERVICIOS TECNICOS	9.247.866.551					9.247.866.551	8.902.165.973	51,152,302	8,953,318,275	1,379,734,693	1,801,676,441	3,181,411,134	294,548,279	5,771,907,141
2.1.01.02.11	REMUNERACION DE APRENDICES	6.332.094					6,332,094	5,586,642		5,586,642		1,841,714	1,841,714	745,452	3,944,928
2.1.01.03	CONTRIBUCIONES INHERENTES A LA NOMINA	1.655.746.476					1,655,746,476	301,501,605	126,293,247	427,794,852	301,501,605	126,293,247	427,794,852	1,227,951,624	
2.1.01.03.01	AL SECTOR PUBLICO	424.347.743					424,347,743	116,125,811	31,785,300	147,911,111	116,125,811	31,785,300	147,911,111	276,436,632	
2.1.01.03.01.01	APORTES PREVISION SOCIAL	328.680.683					328,680,683	93,168,911	20,592,200	113,761,111	93,168,911	20,592,200	113,761,111	214,919,572	
2.1.01.03.01.01.01	FONDO NACIONAL DEL AHORRO	8.176.500					8,176,500							8,176,500	
2.1.01.03.01.01.03	PENSIONES	320.504.183					320,504,183	93,168,911	20,592,200	113,761,111	93,168,911	20,592,200	113,761,111	206,743,072	
2.1.01.03.01.01.03.03	COLPENSIONES	320.504.183					320,504,183	93,168,911	20,592,200	113,761,111	93,168,911	20,592,200	113,761,111	206,743,072	
2.1.01.03.01.03	APORTES PARAFISCALES	95.667.060					95,667,060	22,956,900	20,592,200	43,553,100	22,956,900	11,193,100	34,150,000	61,517,080	
2.1.01.03.01.03.01	SERVICIO NACIONAL DE APRENDIZAJE SENA	38.264.160					38,264,160	9,183,100	4,477,500	13,660,600	9,183,100	4,477,500	13,660,600	24,803,560	
2.1.01.03.01.03.03	INSTITUTO COLOMBIANO DE BIENESTAR FAMILIAR- ICBF-	57.402.900					57,402,900	13,773,800	20,489,400	34,263,200	13,773,800	6,715,600	20,489,400	36,913,500	
2.1.01.03.03	AL SECTOR PRIVADO	1.231.398.733					1,231,398,733	185,375,794	94,507,947	279,883,741	185,375,794	94,507,947	279,883,741	861,914,962	
2.1.01.03.03.01	APORTES PREVISION SOCIAL	1.070.408.031					1,070,408,031	156,981,194	80,009,347	236,990,541	156,981,194	80,009,347	236,990,541	833,417,490	
2.1.01.03.03.01.01	FONDOS DE CESANTIAS	635.758.174					635,758,174	105,959,694	52,979,847	158,939,541	105,959,694	52,979,847	158,939,541	476,818,633	
2.1.01.03.03.01.03	FONDOS DE PENSIONES	121.548.783					121,548,783	13,829,200	7,196,500	21,025,700	13,829,200	7,196,500	21,025,700	100,523,085	
2.1.01.03.03.01.05	EMPRESAS PROMOTORAS DE SALUD	313.101.074					313,101,074	37,192,300	19,833,000	57,025,300	37,192,300	19,833,000	57,025,300	266,075,774	
2.1.01.03.03.02	ADMINISTRADORA DE RIESGOS PROFESIONALES	89.684.754					89,684,754	10,028,100	5,545,900	15,574,000	10,028,100	5,545,900	15,574,000	74,110,754	
2.1.01.03.03.03	APORTES PARAFISCALES A LAS CAJAS DE COMPENSACION	71.305.948					71,305,948	18,366,500	8,952,700	27,319,200	18,366,500	8,952,700	27,319,200	43,986,749	
2.1.02	GASTOS GENERALES	2.761.756.126	60.000.000	65.000.000			2.766,756,126	1,178,147,560	337,949,492	1,517,097,052	265,476,838	420,308,848	825,786,483	1,229,659,074	891,319,869
2.1.02.01	ADQUISICION DE BIENES	318.702.693					318,702,693	122,518,026	79,584,344	202,102,370	6,876,267	33,695,148	40,571,415	116,800,323	181,530,950
2.1.02.01.01	MATERIALES Y SUMINISTROS	247.887.229					247,887,229	122,518,026	79,584,344	202,102,370	6,876,267	33,695,148	40,571,415	116,800,323	181,530,950
2.1.02.01.03	COMPRA DE EQUIPO	60.856.614					60,856,614							60,856,614	
2.1.02.01.05	DOTACION DE PERSONAL	9.958.850					9,958,850							9,958,850	
2.1.02.02	ADQUISICION DE SERVICIOS	2.385.813.956	10.000.000	65.000.000			2,395,813,956	1,055,737,040	175,546,279	1,231,283,319	198,217,774	303,789,931	802,007,705	1,099,530,837	729,275,614
2.1.02.02.01	CAPACITACION	10.949.138					10,949,138	400,000		400,000	400,000		400,000	10,949,138	
2.1.02.02.03	VIATICOS Y GASTOS DE VIAJE	5.830.000					5,830,000	695,173	181,619	876,792	388,411	388,411	4,953,208	102,334	
2.1.02.02.05	COMUNICACIONES Y TRANSPORTE	10.602.332	5.000.000				15,602,332	9,141,250	148,100	9,289,350	598,750	1,544,500	6,314,962	7,146,100	
2.1.02.02.07	SERVICIOS PUBLICOS	278.271.002					278,271,002	103,615,948	37,016,590	140,632,538	70,981,613	43,316,185	114,297,798	137,638,464	26,334,740
2.1.02.02.08	SEGUROS	94.159.700		65.000.000			29,159,700	8,461,481		8,461,481	4,058,415		20,698,219	4,403,088	
2.1.02.02.11	PUBLICIDAD	7.127.043					7,127,043	500,000		500,000			500,000	6,627,043	
2.1.02.02.13	IMPRESOS Y PUBLICACIONES	25.432.019	5.000.000				30,432,019	25,000,000		25,000,000			3,834,780	5,432,019	21,185,230
2.1.02.02.15	MANTENIMIENTO	1.109.184.853					1,109,184,853	208,929,997	136,629,122	345,559,119	7,438,581	23,475,852	30,914,233	783,625,734	314,844,890
2.1.02.02.17	VIGILANCIA	202.843.720					202,843,720	171,594,606	57,198,200	228,792,806	28,599,101	57,198,200	31,249,114	85,797,303	
2.1.02.02.19	ASEO	538.128.650					538,128,650	508,841,342		508,841,342	84,350,321	172,084,347	296,434,669	29,267,306	252,406,674
2.1.02.02.21	ARRENDAMIENTOS	24.878.889					24,878,889	16,286,200	1,351,000	17,637,200	1,351,000		7,262,688	16,286,200	
2.1.02.02.23	COMISIONES INTERESES Y DEMAS GASTOS BANCARIOS Y FIDUCIARIOS	2.650.000					2,650,000	108,803	195,848	305,651	72,342	223,216	295,560	2,344,349	10,081
2.1.02.02.25	SISTEMATIZACION	56.468.320					56,468,320							56,468,320	
2.1.02.02.27	BIENESTAR SOCIAL	10.940.790					10,940,790							10,940,790	
2.1.02.02.98	OTRAS ADQUISICIONES DE SERVICIOS	8.347.500					8,347,500	2,182,240	26,000	2,208,240	1,332,240	376,000	1,708,240	8,138,260	500,000
2.1.02.03	IMPUESTOS Y MULTAS	57.239.477	50.000.000				107,239,477	892,494	82,818,869	83,711,363	382,494	82,824,869	83,207,363	23,528,114	504,000
2.1.03	TRANSFERENCIAS CORRIENTES	463.817.968					463,817,968	737,718	388,850	1,106,577	1,106,577	462,711,391	462,711,391		
2.1.03.98	OTRAS TRANSFERENCIAS	463.817.968					463,817,968	737,718	388,850	1,106,577	1,106,577	462,711,391	462,711,391		



Código	Concepto	Presupuesto					Compromisos			Pagos			Saldo de Apropiación	Cuentas por Pagar	
		Inicial	Traslados		Modificaciones		Definitivo	Procesos Anteriores	Del Mes	Total	Meses Anteriores	Del Mes			Total
			Adicion	Reduccion	Adicion	Reduccion									
2.1.03.96.07	SENTENCIAS Y CONCILIACIONES	393.849.888					393.849.888						393.849.888		
2.1.03.96.98	OTRAS TRANSFERENCIAS	2.194.043					2.194.043	737.718	368.859	1.106.577		1.106.577	1.087.496		
2.2	GASTOS DE OPERACION	4.097.018.590	400.000.000	400.000.000			4.097.018.590	2.137.035.182	1.436.910.390	3.873.945.572	51.999.418	551.264.581	653.263.999	523.973.018	
2.2.01	GASTOS DE COMERCIALIZACION	4.097.018.590	400.000.000	400.000.000			4.097.018.590	2.137.035.182	1.436.910.390	3.873.945.572	51.999.418	551.264.581	603.263.999	523.073.018	
2.2.01.01	COMPRA DE BIENES PARA LA VENTA	3.522.167.630	400.000.000	300.000.000			3.622.167.630	1.719.535.182	1.436.904.790	3.156.439.972		479.626.857	479.626.857	465.727.858	
2.2.01.01.01	COMPRAS E IMPORTACIONES	1.000.819.273	200.000.000				1.200.819.273	684.083.600	395.731.070	1.079.814.670		117.560.596	117.560.596	121.004.800	
2.2.01.01.01.01	COMPRA DE MEDICAMENTOS	1.000.819.273	200.000.000				1.200.819.273	684.083.600	395.731.070	1.079.814.670		117.560.596	117.560.596	121.004.800	
2.2.01.01.07	MATERIALES MANTENIMIENTO Y OTROS	1.783.657.928		100.000.000			1.683.657.928	372.152.570	1.028.091.920	1.398.244.490		178.782.332	178.782.332	285.413.438	
2.2.01.01.07.01	MATERIAL MEDICO QUIRURGICO	1.783.657.928		100.000.000			1.683.657.928	372.152.570	1.028.091.920	1.398.244.490		178.782.332	178.782.332	285.413.438	
2.2.01.01.98	OTRAS COMPRAS DE BIENES PARA LA VENTA	737.690.429	200.000.000	200.000.000			737.690.429	663.299.012	15.081.600	678.380.812		183.283.729	183.283.729	58.509.617	
2.2.01.03	COMPRA DE SERVICIOS PARA LA VENTA	574.850.960		100.000.000			474.850.960	417.500.000	5.600	417.505.600	51.999.418	71.837.924	123.837.342	57.345.390	
2.2.01.03.98	OTRAS COMPRAS DE SERVICIOS PARA LA VENTA	574.850.960		100.000.000			474.850.960	417.500.000	5.600	417.505.600	51.999.418	71.837.924	123.837.342	57.345.390	
2.3	GASTOS DE INVERSION	136.915.432					136.915.432							136.915.432	
2.3.01	INFRAESTRUCTURA	110.415.432					110.415.432							110.415.432	
2.3.01.01	INFRAESTRUCTURA PROPIA DEL SECTOR	110.415.432					110.415.432							110,415,432	
2.3.01.01.01	CONSTRUCCION INFRAESTRUCTURA PROPIA DEL SECTOR	110.415.432					110.415.432							110,415,432	
2.3.01.01.01.53	HOSPITALES, PUESTOS Y CENTROS DE SALUD	110.415.432					110.415.432							110,415,432	
2.3.02	DOTACION	26.500.000					26.500.000							26.500.000	
2.3.02.01	EQUIPOS, MATERIALES, SUMINISTROS Y SERVICIOS PROPIOS DEL SECTOR	26.500.000					26.500.000							26.500.000	
2.3.02.01.01	ADQUISICION Y/O PRODUCCION DE EQUIPOS, MATERIALES Y SERVICIOS PROPIOS DEL SECTOR	26.500.000					26.500.000							26.500.000	
2.3.02.01.01.13	DOTACION DE HOSPITALES, CENTROS DE SALUD Y PUESTOS DE SALUD	26.500.000					26.500.000							26.500.000	
	<b>TOTALES</b>	20.554.037.403	465.000.000	465.000.000			20.554.037.403	13.122.504.960	2.205.378.780	15.327.883.740	2.395.627.877	3.188.497.034	5.584.124.911	5.228.153.863	9.743.758.629

  
 FLOR ALICIA CARDENAS P  
 GERENTE

  
 SONIA YANNETH MANRIQUE  
 SUBGERENTE ADMINISTRATIVO

  
 NOHORA RIVERA MARINO  
 TECNICO ADMINISTRATIVO