




Código Contable	Denominación del Numeral Rentístico	Presupuesto					Compromisos			Pagos			Saldo de Apropriacion		Cuentas por Pagar
		Inicial	Traslados		Modificaciones		Definitivo	Meses Anteriores	Del Mes	Total	Meses Anteriores	Del Mes	Total	Saldo de Apropriacion	Cuentas por Pagar
			Adicion	Reduccion	Adicion	Reduccion									
2.1.02.02.15	MANTENIMIENTO	1.689.507.389	59.000.000		593.432.541		2.341.939.930	577.373.828	4.831.789	582.205.617	21.751.984	75.065.175	96.817.159	1.759.734.313	485.388.458
2.1.02.02.17	VIGILANCIA	207.394.569			207.394.568		414.789.137	193.339.932		193.339.932	128.296.650	32.521.641	160.818.291	221.449.205	32.521.641
2.1.02.02.19	ASEO	611.447.170			611.447.170		1.222.894.340	571.354.577		571.354.577	287.599.495	140.620.066	428.219.561	651.339.763	143.135.016
2.1.02.02.21	ARRENDAMIENTOS	25.998.439	7.690.107		40.000.000		73.688.546	33.012.000		33.012.000	14.453.000	1.351.000	15.804.000	40.676.546	17.208.000
2.1.02.02.23	COMISIONES INTERESES Y DEMAS GASTOS BANCARIOS Y FIDUCIARIOS	3.941.288					3.941.288	534.861	286.632	821.493	534.861	286.182	821.043	3.119.795	490
2.1.02.02.25	SISTEMATIZACION	165.767.516		13.378.972	41.441.878		193.830.422	152.388.544		152.388.544	11.935.224		11.935.224	41.441.878	140.453.220
2.1.02.02.27	BIENESTAR SOCIAL	11.433.126					11.433.126							11.433.126	
2.1.02.02.98	OTRAS ADQUISICIONES DE SERVICIOS	8.723.138	5.688.865				14.412.003	11.232.550		11.232.550	820.550		820.550	3.179.453	10.412.000
2.1.02.03	IMPUESTOS Y MULTAS	132.076.320			44.025.439		176.101.759	89.034.087	2.645.045	91.679.132	88.534.087	2.639.045	91.173.132	84.422.627	506.000
2.1.02.53	PAGO DE VIGENCIAS ANTERIORES				579.428.772		579.428.772	577.526.310		577.526.310	577.526.310		577.526.310	1.902.462	
2.1.03	TRANSFERENCIAS CORRIENTES	1.154.613.040			496.221.226		1.650.834.266	154.959.379	390.621	155.350.000	154.959.379	390.621	155.350.000	1.495.484.266	
2.1.03.98	OTRAS TRANSFERENCIAS	1.154.613.040			496.221.226		1.650.834.266	154.959.379	390.621	155.350.000	154.959.379	390.621	155.350.000	1.495.484.266	
2.1.03.98.05	CUOTA DE AUDITAJE	70.823.869					70.823.869							70.823.869	
2.1.03.98.07	SENTENCIAS Y CONCILIACIONES	1.079.163.679			495.721.226		1.574.884.905	153.396.895		153.396.895	153.396.895		153.396.895	1.421.488.010	
2.1.03.98.98	OTRAS TRANSFERENCIAS	4.625.492			500.000		5.125.492	1.562.484	390.621	1.953.105	1.562.484	390.621	1.953.105	3.172.387	
2.2	GASTOS DE OPERACION	8.219.817.037			2.357.811.589		10.577.628.626	9.470.595.107	31.830.193	9.502.425.300	2.891.367.273	446.957.210	3.338.324.483	1.075.203.326	6.164.100.817
2.2.01	GASTOS DE COMERCIALIZACION	8.219.817.037			2.357.811.589		10.577.628.626	9.470.595.107	31.830.193	9.502.425.300	2.891.367.273	446.957.210	3.338.324.483	1.075.203.326	6.164.100.817
2.2.01.01	COMPRA DE BIENES PARA LA VENTA	7.139.340.385					7.139.340.385	6.136.666.122	31.830.193	6.168.496.315	336.306.133	285.470.892	621.777.025	970.844.070	5.546.719.290
2.2.01.01.01	COMPRA E IMPORTACIONES	2.144.096.739					2.144.096.739	2.046.729.445	990.000	2.047.719.445	157.124.569	113.458.847	270.583.416	96.377.294	1.777.136.029
2.2.01.01.01.01	COMPRA DE MEDICAMENTOS	2.144.096.739					2.144.096.739	2.046.729.445	990.000	2.047.719.445	157.124.569	113.458.847	270.583.416	96.377.294	1.777.136.029
2.2.01.01.07	MATERIALES MANTENIMIENTO Y OTROS	3.275.309.996					3.275.309.996	2.965.450.529	30.000.000	2.995.450.529	77.800.787	196.842.566	279.859.467	2.798.607.963	
2.2.01.01.07.01	MATERIAL MEDICO QUIRURGICO	3.275.309.996					3.275.309.996	2.965.450.529	30.000.000	2.995.450.529	119.041.779	77.800.787	196.842.566	279.859.467	2.798.607.963
2.2.01.01.98	OTRAS COMPRAS DE BIENES PARA LA VENTA	1.719.933.650					1.719.933.650	1.124.486.148	840.193	1.125.326.341	60.139.785	94.211.258	154.351.043	594.607.309	970.975.298
2.2.01.03	COMPRA DE SERVICIOS PARA LA VENTA	1.080.476.652					1.080.476.652	976.117.396		976.117.396	197.249.551	161.486.318	358.735.869	104.359.256	617.381.527
2.2.01.03.98	OTRAS COMPRAS DE SERVICIOS PARA LA VENTA	1.080.476.652					1.080.476.652	976.117.396		976.117.396	197.249.551	161.486.318	358.735.869	104.359.256	617.381.527
2.2.01.93	PAGO DE VIGENCIAS ANTERIORES				2.357.811.589		2.357.811.589	2.357.811.589		2,357,811,589	2,357,811,589		2,357,811,589		
2.3	GASTOS DE INVERSION				720.886.184		720.886.184	321.870.852	5.499.942	327.370.794	321.870.852	5.499.942	327.370.794	393.515.390	
2.3.01	INFRAESTRUCTURA				365.822.890		365.822.890							365.822.890	
2.3.01.01	INFRAESTRUCTURA PROPIA DEL SECTOR				365.822.890		365.822.890							365.822.890	
2.3.01.01.01	CONSTRUCCION INFRAESTRUCTURA PROPIA DEL SECTOR				365.822.890		365.822.890							365.822.890	
2.3.01.01.01.53	HOSPITALES, PUESTOS Y CENTROS DE SALUD				365.822.890		365.822.890							365.822.890	
2.3.02	DOTACION				27.692.500		27.692.500							27.692.500	
2.3.02.01	EQUIPOS, MATERIALES, SUMINISTROS Y SERVICIOS PROPIOS DEL SECTOR				27.692.500		27.692.500							27.692.500	
2.3.02.01.01	ADQUISICION Y/O PRODUCCION DE EQUIPOS, MATERIALES Y SERVICIOS PROPIOS DEL SECTOR				27.692.500		27.692.500							27.692.500	
2.3.02.01.01.13	DOTACION DE HOSPITALES, CENTROS DE SALUD Y PUESTOS DE SALUD				27.692.500		27.692.500							27.692.500	
2.3.02.01.01.93	PAGO DE VIGENCIAS ANTERIORES				327.370.794		327.370.794	321.870.852	5.499.942	327.370.794	321.870.852	5.499.942	327.370.794		
TOTALES		33.777.290.440	72.378.972	72.378.972	11.866.681.230		45.643.971.670	30.013.633.610	473.081.275	30.486.715.385	12.140.627.188	2.737.577.533	14.878.204.721	15.157.286.285	15.008.510.684


 FLOR ELIA CARDENAS P
 GERENTE


 LUZ DORIS CARDONA RODRIG
 SUBGERENTE ADMINISTRATIVO


 NOHORA RIVERA MARINO
 TECNICO ADMINISTRATIVO