

**ESE HOSPITAL REGIONAL DE DUITAMA  
Ejecucion Presupuestal Ingresos Enero 2020**


Código	CONCEPTO	Presupuesto						Reconocimientos			Recaudos			Saldo de Apropriacion	Cuentas por Cobrar
		Inicial	Traslados		Modificaciones		Definitivo	Meses Anteriores	Del Mes	Total	Meses Anteriores	Del Mes	Total		
			Adicion	Reduccion	Adicion	Reduccion									
<b>1</b>	<b>TOTAL INGRESOS</b>	<b>43.443.891.758</b>	<b>0</b>	<b>0</b>	<b>0</b>	<b>0</b>	<b>43.443.891.758</b>	<b>7.934.635.557</b>	<b>7.934.635.557</b>		<b>3.524.033.578</b>	<b>3.524.033.578</b>	<b>35.503.462.324</b>	<b>4.410.601.979</b>	
1.0	DISPONIBILIDAD INICIAL	0	0	0	0	0	0	0	0		0	0	0	0	
1.0.01	CAJA														
1.0.02	BANCOS	0	0	0	0	0	0	0	0		0	0	0	0	
<b>1.1</b>	<b>INGRESOS CORRIENTES</b>	<b>43.389.954.174</b>	<b>0</b>	<b>0</b>	<b>0</b>	<b>43.384.160.297</b>	<b>4.514.943.118</b>	<b>4.514.943.118</b>		<b>104.361.139</b>	<b>104.361.139</b>	<b>38.869.217.179</b>	<b>4.410.581.979</b>		
1.1.02	NO TRIBUTARIOS	43.389.954.174	0	0	0	43.384.160.297	4.514.943.118	4.514.943.118		104.361.139	104.361.139	38.869.217.179	4.410.581.979		
1.1.02.04	OPERACIONALES	43.389.954.174	0	0	0	43.384.160.297	4.514.943.118	4.514.943.118		104.361.139	104.361.139	38.869.217.179	4.410.581.979		
1.1.02.04.03	VENTA DE SERVICIOS	42.535.881.438	0	0	0	42.530.087.561	4.432.909.682	4.432.909.682		84.400.511	84.400.511	38.097.177.879	4.348.509.171		
1.1.02.04.03.05	SERVICIOS DE SALUD	42.535.881.438	0	0	0	42.530.087.561	4.432.909.682	4.432.909.682		84.400.511	84.400.511	38.097.177.879	4.348.509.171		
1.1.02.04.03.05.02	REGIMEN CONTRIBUTIVO	8.880.079.260	0	0	0	8.874.285.383	793.449.498	793.449.498	0	0	0	8.080.835.885	793.449.498		
1.1.02.04.03.05.02.01	REG CONTRIBO CAPITADOS	5.793.877	0	0	0	5.793.877	821.627	821.627	0	0	0	-821.627	821.627		
1.1.02.04.03.05.02.03	REG CONTRIB NO CAPITADOS	8.874.285.383	0	0	0	8.874.285.383	792.627.871	792.627.871	0	0	0	8.081.657.512	792.627.871		
1.1.02.04.03.05.04	REGIMEN SUBSIDIADO	25.579.983.690	0	0	0	25.579.983.690	2.395.992.553	2.395.992.553	0	0	0	23.183.991.137	2.395.992.553		
1.1.02.04.03.05.04.01	REG SUBSID CAPITADOS	846.257.433	0	0	0	846.257.433	65.071.313	65.071.313	0	0	0	781.186.120	65.071.313		
1.1.02.04.03.05.04.03	REG SUBSID NO CAPITADOS	24.733.726.257	0	0	0	24.733.726.257	2.330.921.240	2.330.921.240	0	0	0	22.402.805.017	2.330.921.240		
1.1.02.04.03.05.06	ATENCION POBRE A LA POBLACION POBRE EN LO NO CUBIERTO CON SUBSIDIO A LA DEMANDA	296.401.653	0	0	0	296.401.653	13.234.600	13.234.600	0	0	0	283.167.053	13.234.600		
1.1.02.04.03.05.06.01	ATENCION POBRE CAPITADOS	0	0	0	0	0	0	0	0	0	0	0	0		
1.1.02.04.03.05.06.03	ATENCION POBRE NO CAPITADOS	296.401.653	0	0	0	296.401.653	13.234.600	13.234.600	0	0	0	283.167.053	13.234.600		
1.1.02.04.03.05.08	CUOTAS DE RECUPERACION	5.886.314	0	0	0	5.886.314	319.500	319.500	0	319.500	319.500	5.566.814	0		
1.1.02.04.03.05.10	COPAGOS Y CUOTAS MODERADORAS	438.859.186	0	0	0	438.859.186	28.706.291	28.706.291	0	0	0	410.152.895	28.706.291		
1.1.02.04.03.05.12	SEGURO OBLIGATORIO DE ACCIDENTES DE TRANSITO SOAT	1.591.694.910	0	0	0	1.591.694.910	118.008.530	118.008.530	0	0	0	1.473.686.380	118.008.530		
1.1.02.04.03.05.14.01	FONDO DE SOLIDARIDAD Y GARANTIAS	351.411.487	0	0	0	351.411.487	14.266.300	14.266.300	0	0	0	337.145.187	14.266.300		
1.1.02.04.03.05.14.03	EVENTOS CATASTROFICOS Y ACCIDENTES DE TRANSITO ECAT	0	0	0	0	0	0	0	0	0	0	0	0		
1.1.02.04.03.05.16	PLAN DE INTERVENCIONES COLECTIVAS (PIC)	139.969.330	0	0	0	139.969.330	0	0	0	0	0	139.969.330	0		
1.1.02.04.03.05.18	REGIMENES ESPECIALES	2.120.422.219	0	0	0	2.120.422.219	319.408.708	319.408.708	0	0	0	1.801.013.511	319.408.708		
1.1.02.04.03.05.98	OTROS SERVICIOS DE SALUD	3.131.173.389	0	0	0	3.131.173.389	749.523.702	749.523.702	0	84.081.011	84.081.011	2.381.649.687	665.442.691		
1.1.02.04.03.05.98.05	INSTITUCIONES PRESTADORAS DE SERVICIOS DE SALUD IPS	1.208.573.366	0	0	0	1.208.573.366	440.649.600	440.649.600	0	0	0	767.923.766	440.649.600		
1.1.02.04.03.05.98.07	PARTICULARES	942.400.191	0	0	0	942.400.191	113.903.702	113.903.702	0	84.081.011	84.081.011	828.496.489	29.822.691		
1.1.02.04.03.05.98.11	ENTES TERRITORIALES	13.710.301	0	0	0	13.710.301	45.000	45.000	0	0	0	13.665.301	45.000		
1.1.02.04.03.05.98.98	OTROS SERVICIOS DE SALUD NO ESPECIFICADOS	966.489.531	0	0	0	966.489.531	194.925.400	194.925.400	0	0	0	771.564.131	194.925.400		
<b>1.1.02.05</b>	<b>APORTES</b>	<b>0</b>	<b>0</b>	<b>0</b>	<b>0</b>	<b>0</b>	<b>0</b>	<b>0</b>	<b>0</b>	<b>0</b>	<b>0</b>	<b>0</b>	<b>0</b>		
1.1.02.05.01	Aportes Patronales	0	0	0	0	0	0	0	0	0	0	0	0		
1.1.02.05.05	APORTES DE OTRAS ENTIDADES	0	0	0	0	0	0	0	0	0	0	0	0		
1.1.02.05.05.03	DEL NIVEL DEPARTAMENTAL	0	0	0	0	0	0	0	0	0	0	0	0		
1.1.02.05.05.03.01	DEL NIVEL CENTRAL DEPARTAMENTAL	0	0	0	0	0	0	0	0	0	0	0	0		
1.1.02.05.05.03.01.98	OTRAS APORTES DEL NIVEL CENTRAL DEPARTAMENTAL	0	0	0	0	0	0	0	0	0	0	0	0		
1.1.02.05.05.05	DEL NIVEL MUNICIPAL Y/O DISTRITAL	0	0	0	0	0	0	0	0	0	0	0	0		
1.1.02.05.05.05.01	DEL NIVEL MUNICIPAL Y/O DISTRITAL	0	0	0	0	0	0	0	0	0	0	0	0		
1.1.02.05.05.05.01.98	OTRAS APORTES DEL NIVEL MUNICIPAL Y/O DISTRITAL	0	0	0	0	0	0	0	0	0	0	0	0		
1.1.02.04.07	ARRENDAMIENTOS	740.336.629	0	0	0	740.336.629	69.493.584	69.493.584	0	10.138.718	10.138.718	670.843.045	59.354.866		
1.1.02.04.13	APROVECHAMIENTOS	113.736.107	0	0	0	113.736.107	12.539.852	12.539.852	0	9.821.910	9.821.910	101.196.255	2.717.942		
<b>1.2</b>	<b>RECURSOS DE CAPITAL</b>	<b>53.937.584</b>	<b>0</b>	<b>0</b>	<b>0</b>	<b>53.937.584</b>	<b>3.419.692.439</b>	<b>3.419.692.439</b>		<b>3.419.672.439</b>	<b>3.419.672.439</b>	<b>-3.365.754.855</b>	<b>20.000</b>		
1.2.02	OTROS RECURSOS DE CAPITAL	53.937.584	0	0	0	53.937.584	3.419.692.439	3.419.692.439	0	3.419.672.439	3.419.672.439	-3.365.754.855	20.000		
1.2.02.01	RECURSOS DEL BALANCE	0	0	0	0	0	3.404.004.249	3.404.004.249	0	3.404.004.249	3.404.004.249	-3.404.004.249	0		
1.2.02.01.01	RECUPERACIONES DE CARTERA	0	0	0	0	0	3.404.004.249	3.404.004.249	0	3.404.004.249	3.404.004.249	-3.404.004.249	0		
1.2.02.01.01.98	OTRAS RECUPERACIONES DE CARTERA	0	0	0	0	0	3.404.004.249	3.404.004.249	0	3.404.004.249	3.404.004.249	-3.404.004.249	0		
	OTRAS RECUPER CARTERA SERV DE SALUD	0	0	0	0	0	3.395.886.284	3.395.886.284	0	3.395.886.284	3.395.886.284	-3.395.886.284	0		
	OTRAS RECUPER CARTERA DIFERENTES A SERV DE	0	0	0	0	0	8.117.965	8.117.965	0	8.117.965	8.117.965	-8.117.965	0		
1.2.02.03	RENDIMIENTOS POR OPERACIONES FINANCIERAS	53.937.584	0	0	0	53.937.584	15.688.190	15.688.190	0	15.688.190	15.688.190	38.249.394	20.000		
1.2.02.03.01	INTERESES	53.937.584	0	0	0	53.937.584	15.688.190	15.688.190	0	15.688.190	15.688.190	38.249.394	20.000		
1.2.02.03.01.01	PROVENIENTES DE RECURSOS DE LIBRE DESTINACION	53.937.584	0	0	0	53.937.584	15.688.190	15.688.190	0	15.688.190	15.688.190	38.249.394	20.000		
1.2.02.03.01.01.98	PROVENIENTES DE RECURSOS DE LIBRE DESTINACION	53.937.584	0	0	0	53.937.584	15.688.190	15.688.190	0	15.688.190	15.688.190	38.249.394	20.000		
<b>TOTALES</b>		<b>43.443.891.758</b>	<b>0</b>	<b>0</b>	<b>0</b>	<b>43.443.891.758</b>	<b>7.934.635.557</b>	<b>7.934.635.557</b>		<b>3.524.033.578</b>	<b>3.524.033.578</b>	<b>35.503.462.324</b>	<b>4.410.601.979</b>		


**ESE HOSPITAL REGIONAL DE DUITAMA**  
**EJECUCION PRESUPUESTAL DE GASTOS ENERO 2020**


Código Contable	Denominación del Numeral Rentístico	Presupuesto						Compromisos			Pagos			Saldo de Apropriacion		Cuentas por Pagar
		Inicial	Traslados		Modificaciones		Definitivo	meses Anteriores	Del Mes	Total	Meses Anteriores	Del Mes	Total			
			Adicion	Reduccion	Adicion	Reduccion										
<b>2</b>	<b>GASTOS</b>	<b>43.443.891.758</b>					<b>43.443.891.758</b>	<b>11.978.238.241</b>	<b>11.978.238.241</b>		<b>1.617.861.884</b>	<b>1.617.861.884</b>	<b>31.465.653.517</b>	<b>10.360.376.357</b>		
<b>2.1</b>	<b>GASTOS DE FUNCIONAMIENTO</b>	<b>34.395.739.306</b>				<b>34.395.739.306</b>	<b>10.904.986.481</b>	<b>10.904.986.481</b>		<b>1.545.736.806</b>	<b>1.545.736.806</b>	<b>23.490.752.825</b>	<b>9.359.249.675</b>			
<b>2.1.01</b>	<b>GASTOS DE PERSONAL</b>	<b>27.508.606.977</b>				<b>27.508.606.977</b>	<b>10.089.860.984</b>	<b>10.089.860.984</b>		<b>1.356.868.261</b>	<b>1.356.868.261</b>	<b>17.418.745.993</b>	<b>8.732.992.723</b>			
2.1.01.01	SERVICIOS PERSONALES ASOCIADOS A LA NOMINA	4.633.159.325				4.633.159.325	290.957.107	290.957.107		281.637.497	281.637.497	4.342.202.218	9.319.610			
2.1.01.01.01	SUELDO DE PERSONAL DE NOMINA	3.270.670.200				3.270.670.200	209.942.016	209.942.016		206.180.590	206.180.590	3.060.728.184	3.761.426			
2.1.01.01.05	BONIFICACION POR SERVICIOS PRESTADOS	95.394.548				95.394.548	5.487.650	5.487.650		5.487.650	5.487.650	89.906.898				
2.1.01.01.07	BONIFICACION ESPECIAL POR RECREACION	18.170.390				18.170.390	3.862.068	3.862.068		3.474.268	3.474.268	14.308.322	387.800			
2.1.01.01.13	HORAS EXTRAS Y DIAS FESTIVOS	625.498.650				625.498.650	26.513.328	26.513.328		26.513.328	26.513.328	598.985.322				
2.1.01.01.17	PRIMA DE NAVIDAD	304.367.834				304.367.834	65.316	65.316				304.302.518	65.316			
2.1.01.01.19	PRIMA DE SERVICIOS	140.252.698				140.252.698	1.526.763	1.526.763				138.725.935	1.526.763			
2.1.01.01.21	PRIMA DE VACACIONES	146.096.560				146.096.560	31.051.862	31.051.862				115.044.698	3.118.053			
2.1.01.01.33	INDEMNIZACION POR VACACIONES	8.000.000				8.000.000						8.000.000				
2.1.01.01.98	OTROS SERVICIOS PERSONALES ASOCIADOS A LA NOMINA	24.708.445				24.708.445	12.508.104	12.508.104		12.047.852	12.047.852	12.200.341	460.252			
2.1.01.02	SERVICIOS PERSONALES INDIRECTOS	21.193.073.825				21.193.073.825	9.706.800.030	9.706.800.030		1.060.555.017	1.060.555.017	11.486.273.795	8.646.245.013			
2.1.01.02.03	HONORARIOS PROFESIONALES	257.633.471				257.633.471	68.132.741	68.132.741		16.610.963	16.610.963	189.500.730	51.521.778			
2.1.01.02.09	REMUNERACION POR SERVICIOS TECNICOS	20.929.643.542				20.929.643.542	9.637.789.486	9.637.789.486		1.043.066.251	1.043.066.251	11.291.854.056	8.594.723.235			
2.1.01.02.11	REMUNERACION DE APRENDICES	5.796.812				5.796.812	877.803	877.803		877.803	877.803	4.919.009				
2.1.01.03	CONTRIBUCIONES INHERENTES A LA NOMINA	1.682.373.827				1.682.373.827	92.103.847	92.103.847		14.675.747	14.675.747	1.590.269.980	77.428.100			
2.1.01.03.01	AL SECTOR PUBLICO	566.713.375				566.713.375	34.833.500	34.833.500				531.879.875	34.833.500			
2.1.01.03.01.01	APORTES PREVISION SOCIAL	352.817.742				352.817.742	21.675.400	21.675.400				331.142.342	21.675.400			
2.1.01.03.01.01.01.01	FONDO NACIONAL DEL AHORRO	12.470.278				12.470.278						12.470.278				
2.1.01.03.01.01.03	PENSIONES	340.347.464				340.347.464	21.675.400	21.675.400				318.672.064	21.675.400			
2.1.01.03.01.01.03.03	COLPENSIONES	340.347.464				340.347.464	21.675.400	21.675.400				318.672.064	21.675.400			
2.1.01.03.01.03	APORTES PARAFISCALES	213.895.633				213.895.633	13.158.100	13.158.100				200.737.533	13.158.100			
2.1.01.03.01.03.01	SERVICIO NACIONAL DE APRENDIZAJE SENA	85.558.253				85.558.253	5.264.200	5.264.200				80.294.053	5.264.200			
2.1.01.03.01.03.03	INSTITUTO COLOMBIANO DE BIENESTAR FAMILIAR- ICBF-	128.337.380				128.337.380	7.893.900	7.893.900				120.443.480	7.893.900			
2.1.01.03.03	AL SECTOR PRIVADO	1.115.660.452				1.115.660.452	57.270.347	57.270.347		14.675.747	14.675.747	1.058.390.105	42.594.600			
2.1.01.03.03.01	APORTES PREVISION SOCIAL	847.309.462				847.309.462	41.828.847	41.828.847		14.675.747	14.675.747	805.480.615	27.153.100			
2.1.01.03.03.01.01	FONDOS DE CESANTIAS	369.386.429				369.386.429	14.675.747	14.675.747		14.675.747	14.675.747	354.710.682				
2.1.01.03.03.01.03	FONDOS DE PENSIONES	138.640.144				138.640.144	6.906.900	6.906.900				131.733.244	6.906.900			
2.1.01.03.03.01.05	EMPRESAS PROMOTORAS DE SALUD	339.282.889				339.282.889	20.246.200	20.246.200				319.036.689	20.246.200			
2.1.01.03.03.02	ADMINISTRADORA DE RIESGOS PROFESIONALES	97.234.484				97.234.484	4.916.800	4.916.800				92.317.684	4.916.800			
2.1.01.03.03.03	APORTES PARAFISCALES A LAS CAJAS DE COMPENSACION	171.116.506				171.116.506	10.524.700	10.524.700				160.591.806	10.524.700			
<b>2.1.02</b>	<b>GASTOS GENERALES</b>	<b>6.211.490.501</b>				<b>6.211.490.501</b>	<b>814.686.596</b>	<b>814.686.596</b>		<b>188.429.644</b>	<b>188.429.644</b>	<b>5.396.803.905</b>	<b>626.256.952</b>			
2.1.02.01	ADQUISICION DE BIENES	1.168.881.569				1.168.881.569	117.649.248	117.649.248				1.051.232.321	117.649.248			
2.1.02.01.01	MATERIALES Y SUMINISTROS	528.439.845				528.439.845	117.649.248	117.649.248				410.790.597	117.649.248			
2.1.02.01.03	COMPRA DE EQUIPO	640.441.724				640.441.724						640.441.724				
2.1.02.02	ADQUISICION DE SERVICIOS	5.031.833.515				5.031.833.515	696.825.348	696.825.348		188.429.644	188.429.644	4.335.008.167	508.395.704			
2.1.02.02.01	CAPACITACION	5.668.930				5.668.930	200.000	200.000		200.000	200.000	5.468.930				
2.1.02.02.03	VIATICOS Y GASTOS DE VIAJE	11.154.978				11.154.978	602.857	602.857		102.857	102.857	10.552.121	500.000			
2.1.02.02.05	COMUNICACIONES Y TRANSPORTE	17.073.991				17.073.991	10.369.500	10.369.500				6.704.491	10.369.500			
2.1.02.02.07	SERVICIOS PUBLICOS	596.767.798				596.767.798	120.374.063	120.374.063		32.594.878	32.594.878	476.393.735	87.779.185			
2.1.02.02.09	SEGUROS	213.465.408				213.465.408						213.465.408				
2.1.02.02.11	PUBLICIDAD	1.045.994				1,045,994	880.000	880.000				165.994	880.000			
2.1.02.02.13	IMPRESOS Y PUBLICACIONES	118.686.776				118,686,776	80.000.000	80,000,000				38,686,776	80,000,000			
2.1.02.02.15	MANTENIMIENTO	2.172.194.588				2,172,194,588	181,749,636	181,749,636		13,002,849	13,002,849	1,990,444,952	168,746,787			
2.1.02.02.17	VIGILANCIA	448.384.918				448,384,918	76,639,526	76,639,526		38,398,007	38,398,007	371,745,392	38,241,519			
2.1.02.02.19	ASEO	1.298.581.078				1,298,581,078	221,634,186	221,634,186		103,767,021	103,767,021	1,076,946,892	117,867,165			
2.1.02.02.23	COMISIONES INTERESES Y DEMAS GASTOS BANCARIOS Y FIDUCIARIOS	2.725.913				2,725,913						2,725,913				
2.1.02.02.25	SISTEMATIZACION	125.124.741				125,124,741						125,124,741				
2.1.02.02.27	BIENESTAR SOCIAL	8.669.097				8,669,097	800.000	800,000		364.032	364,032	7,869,097	435,968			



Código Contable	Denominación del Numeral Rentístico	Presupuesto						Compromisos			Pagos			Saldo de Apropriacion		Cuentas por Pagar
		Inicial	Traslados		Modificaciones		Definitivo	meses Anteriores	Del Mes	Total	Meses Anteriores	Del Mes	Total			
			Adicion	Reduccion	Adicion	Reduccion										
2.1.02.02.98	OTRAS ADQUISICIONES DE SERVICIOS	12.289.305					12.289.305		3.575.580	3.575.580					8.713.725	3.575.580
2.1.02.03	IMPUESTOS Y MULTAS	10.775.417					10.775.417		212.000	212.000					10.563.417	212.000
2.1.03	TRANSFERENCIAS CORRIENTES	675.641.828					675.641.828		438.901	438.901					675.202.927	
2.1.03.98	OTRAS TRANSFERENCIAS	675.641.828					675.641.828		438.901	438.901			438.901	438.901	675.202.927	
2.1.03.98.05	CUOTA DE AUDITAJE	84.604.196					84.604.196		438.901	438.901			438.901	438.901	675.202.927	
2.1.03.98.07	SENTENCIAS Y CONCILIACIONES	585.900.000					585.900.000								84.604.196	
2.1.03.98.98	OTRAS TRANSFERENCIAS	5.137.632					5.137.632								585.900.000	
<b>2.2</b>	<b>GASTOS DE OPERACION</b>	<b>8.432.601.525</b>					<b>8.432.601.525</b>		<b>438.901</b>	<b>438.901</b>			<b>438.901</b>	<b>438.901</b>	<b>4.698.731</b>	
<b>2.2.01</b>	<b>GASTOS DE COMERCIALIZACION</b>	<b>8.432.601.525</b>					<b>8.432.601.525</b>		<b>1.073.251.760</b>	<b>1.073.251.760</b>			<b>72.125.078</b>	<b>72.125.078</b>	<b>7.359.349.765</b>	<b>1.001.126.682</b>
2.2.01.01	COMPRA DE BIENES PARA LA VENTA	7.331.031.296					7.331.031.296		924.737.160	924.737.160			72.125.078	72.125.078	7.359.349.765	1.001.126.682
2.2.01.01.01	COMPRAS E IMPORTACIONES	2.370.787.328					2.370.787.328		12.672.000	12.672.000					6.406.294.136	924.737.160
2.2.01.01.01.01	COMPRA DE MEDICAMENTOS	2.370.787.328					2.370.787.328		12.672.000	12.672.000					2.358.115.328	12.672.000
2.2.01.01.07	MATERIALES MANTENIMIENTO Y OTROS	3.317.136.158					3.317.136.158		100.000.000	100.000.000					2.358.115.328	12.672.000
2.2.01.01.07.01	MATERIAL MEDICO QUIRURGICO	3.317.136.158					3.317.136.158		100.000.000	100.000.000					3.217.136.158	100.000.000
2.2.01.01.98	OTRAS COMPRAS DE BIENES PARA LA VENTA	1.643.107.810					1.643.107.810		812.065.160	812.065.160					3.217.136.158	100.000.000
2.2.01.03	COMPRA DE SERVICIOS PARA LA VENTA	1.101.570.229					1.101.570.229		148.514.600	148.514.600			72.125.078	72.125.078	953.055.629	76.389.522
2.2.01.03.98	OTRAS COMPRAS DE SERVICIOS PARA LA VENTA	1.101.570.229					1.101.570.229		148.514.600	148.514.600			72.125.078	72.125.078	953.055.629	76.389.522
<b>2.3</b>	<b>GASTOS DE INVERSION</b>	<b>615.550.927</b>					<b>615.550.927</b>						<b>72.125.078</b>	<b>72.125.078</b>	<b>953.055.629</b>	<b>76.389.522</b>
2.3.01	INFRAESTRUCTURA	468.784.905					468.784.905								<b>615.550.927</b>	
2.3.01.01	INFRAESTRUCTURA PROPIA DEL SECTOR	468.784.905					468.784.905								468.784.905	
2.3.01.01.01	CONSTRUCCION INFRAESTRUCTURA PROPIA DEL SECTOR	468.784.905					468.784.905								468.784.905	
2.3.01.01.01.53	HOSPITALES, PUESTOS Y CENTROS DE SALUD	468.784.905					468.784.905								468.784.905	
2.3.02	DOTACION	146.766.022					146.766.022								468.784.905	
2.3.02.01	EQUIPOS, MATERIALES, SUMINISTROS Y SERVICIOS PROPIOS DEL SECTOR	146.766.022					146.766.022								146.766.022	
2.3.02.01.01	ADQUISICION Y/O PRODUCCION DE EQUIPOS, MATERIALES Y SERVICIOS PROPIOS DEL SECTOR	146.766.022					146.766.022								146.766.022	
2.3.02.01.01.13	DOTACION DE HOSPITALES, CENTROS DE SALUD Y PUESTOS DE SALUD	146.766.022					146.766.022								146.766.022	
	<b>TOTALES</b>	<b>43.443.891.758</b>					<b>43.443.891.758</b>		<b>11.978.238.241</b>	<b>11.978.238.241</b>			<b>1.617.861.884</b>	<b>1.617.861.884</b>	<b>31.465.653.517</b>	<b>10.360.376.571</b>

  
**FLOR ALICIA CARDENAS PINEDA**  
 GERENTE

  
**LUZ DORIS CARDONA RODRIGUEZ**  
 SUBGERENTE ADMINISTRATIVO

  
**NOHORA RIVERA MARINO**  
 Profesional Administrativo